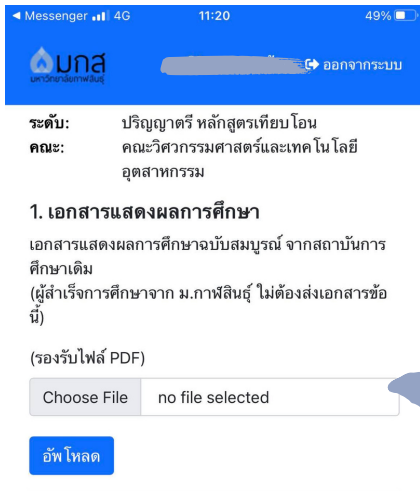


# คู่มืออัปโหลดเอกสาร

เข้าสู่ระบบ

<https://reonline.ksu.ac.th/student>

## 1 ตรวจสอบข้อมูลส่วนตัว





ระดับ: ปริญญาตรี หลักสูตรเทียบโอน  
คณะ: คณะวิศวกรรมศาสตร์และเทคโนโลยี  
อุตสาหกรรม

1. เอกสารแสดงผลการศึกษา  
เอกสารแสดงผลการศึกษาระดับสมบุรณ์ จากสถาบันการ  
ศึกษาเดิม  
(ผู้สำเร็จการศึกษาจาก ม.ภาพสินธุ์ ไม่ต้องส่งเอกสารข้อ  
นี้)

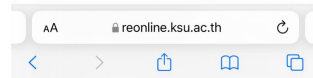
(รองรับไฟล์ PDF)

Choose File no file selected

อัปโหลด



รหัส: 64  
สาขา: สาขาวิศวกรรมคอมพิวเตอร์และระบบ  
อัตโนมัติ  
ระดับ: ปริญญาตรี หลักสูตรเทียบโอน  
คณะ: คณะวิศวกรรมศาสตร์และเทคโนโลยี  
อุตสาหกรรม



## 2 อัปโหลดใบผลการศึกษา

นักศึกษาที่สำเร็จการศึกษาจาก  
ม.ภาพสินธุ์ไม่ต้องอัปโหลดเอกสารข้อนี้

## 3 ข้อมูลสำหรับทำบัตรนักศึกษา

### 2. ข้อมูลสำหรับทำบัตรนักศึกษา

วันออกบัตรประชาชน (ว/ด/ต/ป/ป/ป)

25/10/2558

วันบัตรประชาชนหมดอายุ (ว/ด/ต/ป/ป/ป)

30/10/2564

เบอร์โทรที่ติดต่อได้

บันทึกข้อมูล

รูปถ่ายชุดนักศึกษาหน้าตรง (รองรับไฟล์ JPG, PNG)

รูปภาพหน้าตรง ชุดนักศึกษา ไม่สวมหมวก ไม่สวมแว่น  
และภาพพื้นหลังเป็นสีฟ้า ขนาดไม่น้อยกว่า (600x900  
px) ตัวอย่าง ดังรูปด้านล่าง



กรณีถ่ายรูปเองให้เปลี่ยนสีพื้นหลังเป็นสีฟ้า (คลิกดู  
คู่มือการลบพื้นหลัง)

Choose File no file selected

อัปโหลดรูป



086-458-4365

